




*EVU - El- og Vvs-branchens Uddannelsessekretariat
Højnæsvej 71
2610 Rødovre*

Censorvejledning

Svendeprøve i Vvs-energiuddannelsen version 9

Vvs-installationstekniker



Forord

Vvs-energiuddannelsen afsluttes med en svendeprøve, som danner grundlag for udstedelse af svendebrev sammen med skolebevis og endelig praktikerklæring.

I forbindelse med ny version af vvs-energiuddannelsen 2015 – version 8, er der udviklet nye svendeprøver for de 4 specialer inden for vvs-energiuddannelsen. Svendeprøven er godkendt af det faglige udvalg.


Skolen afholder i samråd med det faglige udvalg svendeprøven som afslutning af sidste skoleperiode.

Grundlaget for vvs-energiuddannelsen er beskrevet i Undervisningsministeriets bekendtgørelse nr. 308 af 26/03/2019, og er dermed erhvervsskolernes basis for tilrettelæggelse af undervisningen under hensyn til struktur, rammer og de faglige mål.

De overordnede regler og rammer for gennemførelse og bedømmelser ved eksaminer og svendeprøver er fastsat i Bekendtgørelse om prøver og eksamen i erhvervsrettede uddannelser (nr. 41 af 16/01/2014) og Bekendtgørelse om karakterskala og anden bedømmelse (nr. 262 af 20/03/2007).


Censorvejledningen skal medvirke til, at bedømmelsesgrundlaget ved eksamen er det samme som uddannelsens faglige grundlag i virksomheden og på teknisk skole.

Censorvejledningen skal bidrage til, at eleverne får en ensartet og retfærdig behandling, samt at deres præstationer får en pålidelig bedømmelse.



Indhold

Forord	1
Censorer	3
Udpegning af censorer	3
Nye censorer.....	3
Censors rolle under eksaminationen.....	3
Eksamination – god censorskik.....	4
Notatpligt.....	4
Rammer for prøven til VVS-installationstekniker	5
Skriftlig prøve.....	5
Projektprøve	6
Prøve i indregulering	8
Udlevering af opgaver	10
Hjælpemidler	10
Bedømmelse.....	10
Projektet	10
Den skriftlige prøve	10
Prøve i indregulering	10
Hvem er til stede under prøveforløbet	10
Hvem er til stede ved bedømmelsen	10
Projektet.....	11
Den skriftlige prøve	11
Fejlfinding og indreguleringsprøven.....	11
Censor pludselig forfald.....	11
Bortvisning og klager	11
Karaktergivning.....	12
Afrunding af karakter	13
Særlige forhold	13
Hvis eleven dumper:.....	13
Indstilling til ny eksamen	13
Bilag 1 - Kompetencemål for VVS-installationstekniker.....	15



Censorer

Til en given svendeprøve udpeges to censorer, der sammen med underviseren bedømmer elevernes præstationer ved svendeprøven. Valget af censorer skal ske ud fra følgende kriterier:

- Censorer skal organisatorisk repræsentere henholdsvis arbejdsgiversiden og arbeidstagersiden i Det Faglige Udvalg.
- Censorer skal kende de faglige krav for hele uddannelsen.
- Censorer må ikke have ansættelse ved skolen.
- Censorer skal have den fornødne fagkundskab, være aktiv tilknyttet til faget samt holde sig ajour med udviklingen inden for dét eller de specialer, hvor de medvirker ved bedømmelsen.
- Censor må ikke medvirke ved bedømmelsen af elever, der har ansættelse i samme eller censors virksomhed - eller i øvrigt have interesser, der kan skabe tvivl om censors habilitet. Det er censors ansvar at gøre opmærksom på evt. inhabilitet. I sådan et tilfælde indgår den inhabile censor ikke i den konkrete elevs prøve

[BEK nr. 41 af 16/01/2014 §24](#)

Udpegning af censorer

I bekendtgørelsen om Vvs-uddannelsen er det fastsat, at det Faglige Udvalg udpeger censorerne.

Censorerne indgår i censorkorpset og bliver indbudt til censorkurser og -konferencer af Det Faglige Udvalg. Til de enkelte prøver udpeges censorerne på to måder – alt efter organisering. For censorer fra Blik og Rør aftales opgaven mellem skolen og det Lokale Uddannelsesudvalg efter følgende retningslinjer:

Når skolen indkalder elever til en skoleperiode, hvori den afsluttende eksamen gennemføres:

1. Informeres det Lokale Uddannelsesudvalg om den forestående eksamen med navnene på eleverne og praktikvirksomhederne.
2. Blik og Rør oplyser herefter til skolen, hvilke repræsentanter der er udpeget som censorer.

Censorer fra TEKNIQ Arbejdsgiverne udpeges censorer af EVU ud fra skolens oplysninger, som skal indsendes til EVU senest 6 uger før prøveafholdelse.

Mellem skolen og det Lokale Uddannelsesudvalg træffes der, jf. tidsterminer for prøvernes gennemførelse, aftaler om tidspunkter for selve bedømmelsen af elevernes opgaveløsninger.

Nye censorer

Når organisationerne udpeger nye censorer bliver EVU orienteret og nye censorer bliver indbudt til censorkursus. Derudover anbefales at nye censorer går med som føl 1-2 gange.

Censors rolle under eksaminationen

Censor har en vigtig rolle i at sikre kvalitet af de bedømmelser, som lærlinge/elever får til deres prøver. Ved eksamen er det censors opgave og rolle at sikre:

- At lærlinge/elever får en ensartet og retfærdig behandling, og at deres præsentationer får en pålidelig bedømmelse
- At censor har en så neutral rolle i eksamenssituationen som muligt og eksaminator styrer eksaminationen. Dog kan censor ved tvivlsspørgsmål stille spørgsmål af uddybende karakter.

Censor skal her være særligt opmærksom på at udøve god censorskik. (se afsnit om eksamination – god censorskik)

- At korrekt karaktergivning gives ved eventuelle bedømmelsesdifferencer mellem eksaminator og censor (se afsnit om karaktergivning)
- At bedømmelsen fastsættes i dialog med eksaminator
- At eksamenstiderne overholdes
- At skolernes prøver gennemføres i overensstemmelse med fastsatte mål og krav
- At prøverne gennemføres i overensstemmelse med gældende regler

[BEK nr 41 16/01/2014](#) (se § 27 og 29)

Eksamination – god censorskik

Det er under eksaminationen vigtigt at udøve god censorskik, hvilket indebærer nærvær og opmærksomhed, samt sikring af, at eksamenssituationen forløber på en korrekt måde, så eksaminandens særlige situation (nervøsitet o. lign.) håndteres hensynsfuldt og professionelt.


Censor skal være opmærksom på eksaminandernes sensitivitet både under eksamination, under karaktergivning samt efter afslutning heraf.

Kort sagt skal censor bidrage til at skabe en god og tryk stemning, så eksaminanden får de bedste forudsætninger for sine præstationer. I denne proces skal censor skal være opmærksom på både sit sproglige og på sit generelle personlige udtryk og i øvrigt udvise situationsbestemt adfærd.

Notatpligt

Censor og eksaminator skal igennem forløbet gøre notater om præsentationer og karakterfastsættelsen. Notaterne skal opbevares af skolen i 1 år, og er til personlig brug ved udarbejdelse af en udtalelse i en eventuel klagesag.

[BEK nr 41 16/01/2014](#) (se § 27) Jvf. Bilag C



Rammer for prøven til VVS-installationstekniker

For specialet vvs-installationstekniker omfatter svendeprøven en skriftlig prøve, en prøve i indregulering samt et projekt. Den samlede prøve varer 2 uger inklusive dimission og nedtagning/oprydning.

Den skriftlige prøve varer to timer og består af opgaver inden for grundfag og uddannelsesspecifikke fag fra hele skoleuddannelsen.

Projektprøven består af en praktisk opgave samt en mundtlig prøve, der tager udgangspunkt i projektet med tilhørende skriftlig dokumentation. Den praktiske del af projektet varer 43 timer fordelt på 8 dage og den mundtlige prøve i projektet varer 20 minutter. Projektet udføres inden for uddannelsesspecifikke fag. Prøven i indregulering varer 110 minutter, heraf en mundtlig fremlæggelse på 20 minutter.

Opgaverne, der indgår i svendeprøven, stilles af skolen efter samråd med det faglige udvalg. Opgaverne til projektet og prøven i indregulering tildeles ved lodtrækning

Vægtningen mellem de tre delprøver er:

- | | |
|-------------------------|-----|
| • Skriftlig prøve | 30% |
| • Projekt | 40% |
| • Prøve i indregulering | 30% |

Skriftlig prøve

Mål og krav til skriftlig prøve:

Prøven skal bestå af enkelte større dimensioneringsopgaver samt en række mindre opgaver der skal tage afsæt i læringsmål fra *hele* uddannelsen og have spørgsmål inden for både paratviden (love og regler), men også afspejle elevens valg af tekniske løsninger.

Eksaminations- og bedømmelsesgrundlag for skriftlig prøve

Prøven har en varighed af 2 timer og gennemførelsen af prøven følger skolens eksamensreglement.

Prøven består af enkelte større dimensioneringsopgaver samt 8-10 problemløsende spørgsmål, der tvinger eleven til at tage stilling og underbygge svaret med sin viden.

Prøven bliver rekvireret af skolen hos EVU.

Opgaverne skal vægtes og vægtningen skal fremgå fx på forsiden af opgavesættet.

Alle hjælpemidler fra den daglige undervisning er tilladt ved prøven.

Der skal være en rette maske/eksempler på besvarelser.

Besvarelserne skal være tilgængelige for censorerne og der skal være mulighed for at eksaminator kort kan gennemgå opgaverne med censorerne inden votering.

Bedømmelseskriterier for skriftlig prøve:

Karakter for den skriftlige prøve fastsættes ud fra nedenstående skema:

Point	Karakter
0-34	-3
35-49	00
50-59	02
60-67	4
68-83	7
84-91	10
92-100	12

Projektprøve

Mål og krav til projektet

Projektet er en installationsopgave som har til sigte, at eleven får mulighed for at vise sine håndværksmæssige og tekniske kompetencer med vægt på:

- Eleven kan udføre almindeligt forekommende vand-, varme-, og afløbsinstallationer i lodde og vage
- Eleven kan installere, svejse og lodde plast, stål og kobberør
- Eleven kan installere sprinkleranlæg
- Eleven kan installere velfærdsteknologiske installationer
- Eleven kan udarbejde relevant dokumentation i forhold til udført installationsarbejde
- Eleven kan udføre og anvende VVS-tekniske tegninger og diagrammer for relevant installationsarbejde.
- Eleven kan vejlede kunder om komfort og miljømæssige forhold i forbindelse med det udførte arbejdes drift, vedligehold samt løbende service


Installationsopgaven skal opbygges ud fra den ved lodtrækning givne projektbeskrivelse.

Der er udarbejdet 6 projektbeskrivelser og indeholder elementer af følgende installationer, med særlig fokus på rørinstallationer:

- Vandinstallation.
- Afløbsinstallation.
- Svejsesamlinger i plast og metal
- Varmeinstallation med varmforsyning og varmfordeling.

Eksamensgrundlag for projektet:

Eksamensgrundlaget for projektet består af 2 elementer:



- Skriftlig dokumentation (tegninger, drift- og brugervejledning og kvalitetssikring)
- Installationsopgave

Udførelsen af projektet har en varighed på 43 timer fordelt på 8 dage. Den mundtlige fremlæggelse samt votering har en varighed af 20 min.

Opgaven stilles af skolen ved lodtrækning mellem de af Det faglige udvalg stillede opgaver. Hver elev har en boks til udførelsen af opgaven.

Alle hjælpemidler er tilladte og der stilles computer til rådighed af skolen til løsning af opgaven.

Skriftlig dokumentation

I tilknytning til projektet skal eleven udarbejde en skriftlig dokumentation, der består af tre dele:

- En drift og brugervejledning til kunden (der fx kan indeholde billeddokumentation)
- Tegninger
- kvalitetssikring

Alle dele skal være tilgængelige for censorer ved den mundtlige fremlæggelse.

Drift og brugervejledning må max fylde 20.000 anslag og max 10 sider inklusive billeder (der er normalt 2.000-2.500 anslag på en side og et billede tæller som et anslag)

Tegning med 5 mål afsat på isometrisk tegning skal afleveres før eleven går til den praktiske del af opgaven.

Bedømmelsesgrundlaget for projektet består af 3 elementer:

- Skriftlig dokumentation
- Installationsopgave
- Mundtlig fremlæggelse

Mundtlig fremlæggelse

Med udgangspunkt i den skriftlige dokumentation samt installationsopgaven overhøres eleven. Fremlæggelsen skal foregå som en aflevering til kunden og eleven skal dermed kunne argumentere og forklare de valgte løsninger og enkelte komponenters funktion samt redegøre for eventuelle afvigelser fra projektbeskrivelsen.

Den mundtlige fremlæggelse inklusive votering har en varighed af 20 min. dokumentationen skal være tilgængelig for censorerne ved den mundtlige fremlæggelse, og der skal være mulighed for at eksaminator kort kan gennemgå denne med censorer inden voteringen.

Bedømmelseskriterier installationsopgave:

Overholdelse af mål

- Installationen skal overholde de mål, som eleven selv har sat på tegningen, der er godkendt af underviseren.
- Afvigelse af mål maks. $\pm 2,0$ mm.
- Er der afvigelser på mål i den praktiske opgave i forhold til tegningsmateriale, hvis de ikke kan overholdes på grund af faktiske forhold, skal der laves en afvigelsesrapport som vedlægges i den skriftlige dokumentation.

Lov- og sikkerhedskrav

- Der vurderes ud fra, om eleven har fulgt gældende love og normer og vejledninger såsom: Bygningsreglementet, Vandnormen DS 439, DS/EN 1717 Sikring mod forurening af drikkevand i vandinstallationer, Afløbsnormen DS 432, Varme- og kølnormen DS 469, At-Vejledning B.4.8, Isoleringnormen DS 452 samt Gasreglementet afsnit A samt B-5.

Kvalitet

- Der lægges vægt på funktionsanvendelighed og finish – som f.eks. afgratning og rengøring af samlinger mm.
- Overholdelse af vulsttolerancer på plastsvejsningerne.
- Installationen skal være monteret i lod og vage.
- Installationen skal leveres tæthedsprøvet efter gældende normer.
- Installationen skal afleveres som var det i drift.

Arbejdets udførelse

- Der vurderes løbende i processen, om arbejdsmiljø og sikkerhed er fulgt.
- Installationen vurderes ud fra færrest mulige samlinger (der rørbukkes mest muligt).
- Der vurderes, om der er taget højde for korrosionsproblematikker.

Dokumentation og kvalitetssikring

- Der vurderes, om drifts- og brugervejledningen er formuleret let forståeligt for kunden.
- Der vurderes, om kvalitetssikrings-dokumenterne er korrekt udfyldt.
- Der vurderes, om den elektroniske tegning er udført korrekt, med de rigtige signaturer og anlægsopbygning.
- Der vurderes om materialelisten er fyldestgørende.

Prøve i indregulering

Skolerne har et udvalg af tekniske anlæg til rådighed, hvorpå der af faglæreren kan etableres nogle fejl som eleven efterfølgende skal finde.

Mål og krav for prøve i indregulering:

Prøven i indregulering skal vise at eleven har kompetencer til at finde og rette fejl og indregulere et fungerende anlæg med simpel automatik (serviceeftersyn). Herudover skal eleven kunne give en simpel rådgivning til kunden om muligheder for optimering af energiforbruget ud fra erfaringer om besparelser og simple regneregler mere end decideret beregning.

Eksamensgrundlag for prøve i indregulering:

Eksamensgrundlaget for indreguleringsprøven består af:

- Udført indregulering af ventiler og simpel automatik og fejlfinding på et lodtrukket anlæg

Eleven trækker et tilfældigt anlæg, finder og udbedrer fejlene.

Denne praktiske del af prøven har en varighed af 90 minutter.

Bedømmelsesgrundlag for indreguleringsprøven

Bedømmelsesgrundlaget for indreguleringsprøven består af 2 elementer:

- Den mundtlige fremlæggelse med udgangspunkt i den udførte indregulerings-/fejlfindingsopgaven.
- Resultatet af indregulerings-/fejlfindingsopgaven


Efter den praktiske del bliver eleven overhørt i anlægget, hvor eleven skal vise sin anlægsforståelse samt give simple råd til optimering af energiforbruget. Den mundtlige del af prøven har en varighed af 20 minutter inklusive votering. Censorer og eksaminator er tilstede under fremlæggelse.

Bedømmeskriterier for indreguleringsprøven

Bedømmelsen af prøven er en helhedsvurdering af den praktiske fejlfindingsopgave og mundtlig fremlæggelse.

Der lægges vægt på at:

- Eleven har fundet de indlagte fejl i forhold til opgavebeskrivelsen
- Eleven kan redegøre for anlægget og dets komponenter
- Eleven kan redegøre for anlæggets tilstand og effektivitet.
- Eleven kan rådgive om tiltag, der kan optimere anlæggets energiforbrug.



Udlevering af opgaver

Eleverne skal forinden påbegyndelsen af den afsluttende eksamen være gjort bekendt med svendeprøvens form og gennemførelse. Opgaverne til svendeprøverne er ikke kendt for eleverne.

Opgaverne til projektet udleveres først til eleverne på tidspunktet for opstart af den praktiske prøve.

Opgaverne til indreguleringsprøven udleveres først til eleverne på tidspunktet for opstart af indregulerings- og fejlfindingsopgave.

Opgaverne til skriftlig prøve udleveres først til eleverne på tidspunktet for opstart af denne.

Hjælpe midler

Elever, der ønsker det, kan få opgaverne læst op.

Anvendelse af hjælpemidler, som medbringes af elever, skal først godkendes af skolen. I vurderingen heraf bør kravet om ensartet og retfærdig behandling af alle elever indgå.

Bedømmelse

I svendeprøven skal følgende bedømmes:

Projektet

Hvor der indgår elementerne: Udførelse, fremstilling, installation, drift og brugervejledning, kvalitetskontrol og mundtlig fremlæggelse.

Den skriftlige prøve

Med spørgsmål inden for hele uddannelsens fag og mål.

Prøve i indregulering

Hvor eleven fejlfinder og indregulerer et anlæg samt i mundtlig fremlæggelse redegør for mulig simpel energioptimering.

Hvem er til stede under prøveforløbet

Underviseren skal være til stede ved gennemførelsen af hele svendeprøven.

Censorerne skal under prøveforløbet alene være til stede under de mundtlige fremlæggelser (i forbindelse med projekt og indregulering)

Det anbefales at skolen tilrettelægger svendeprøveoverhøringerne så der er indlagt tid forinden til gennemgang, hvor eksaminator gennemgår svendeprøveforløbet, de skriftlige prøver og eventuelle andre opmærksomhedspunkter.

Hvem er til stede ved bedømmelsen

Underviseren skal være til stede ved bedømmelsen af alle elementer i svendeprøven.

Censorerne skal være til stede ved bedømmelsen af:

- Installationsopgaven (det praktiske projekt)
- Mundtlig prøve i projekt
- Mundtlig prøve i indregulering

Projektet

Dokumentationen i forbindelse med projektet (drift- og brugervejledning) gennemlæses af eksaminator og eksaminator noterer opmærksomhedspunkter til brug af censorer i forbindelse med den mundtlige eksamen. Dokumentationen skal være tilgængelig for censorerne under overhøringen.

Der regnes med en gennemsnitlig vurderingstid på 10 min. pr. elev til vurdering og gennemgang af installationsopgaven samt den skriftlige dokumentation.

Der skal derfor planlægges med 10 min. før hver mundtlig eksamination til denne vurdering.

Den skriftlige prøve

Den skriftlige prøve rettes af eksaminator ud fra den medsendte rettemaske. Den skriftlige prøve skal være tilgængelig for censorer og gennemgås hvis ønsket og i tvivlstilfælde.

Fejlfinding og indreguleringsprøven

Eksaminator eller evt. eksamensvagt stillet til rådighed af skolen selv, overvåger udførelsen.

Liste over indlagte fejl i indreguleringsprøven skal udleveres til censorer i forbindelse med mundtlig prøve i indregulering.

Den samlede bedømmelse skal være tilendebragt ved svendeprøvens afslutning.

Censor pludselig forfald

Hvis en udpeget censor må melde fra (inden for et døgn før prøven) udpeger skolen en person til censor, som opfylder kravene i §§ 24 og 25 i BEK nr. 41 af 16/01/2014.

Bortvisning og klager

Eleven skal forinden svendeprøven være gjort bekendt med skolens eksamensreglement samt reglerne for samarbejde og øvrige væsentlige forhold og retningslinjer for elevers adfærd mm., jf. Bekendtgørelse om prøver og eksamen i erhvervsrettede uddannelser.

Eleven kan ved overtrædelse af retningslinjerne bortvises fra deltagelse i den del af svendeprøven hvori overtrædelsen er sket. Bortvisning fra et prøveforløb indberettes til det Faglige Udvalg for Vvs-energiuddannelsen.

Eleven skal være gjort bekendt med muligheden for at klage over forhold ved gennemførelsen og bedømmelsen af svendeprøven.

Klager fra elever skal indberettes til skolen som videresender dokumentationen til Det Faglige Udvalg senest 2 uger efter svendeprøvens afslutning og skal indeholde en skriftlig begrundelse for de forhold ved svendeprøvens gennemførelse eller bedømmelse der ønskes behandlet. Censorernes og eksaminators notater om præstationen og karakterfastsættelsen skal anvendes i behandlingen af klager. Behandling af klager skal i øvrigt ske i henhold til Bekendtgørelse om prøver og eksamen i erhvervsrettede uddannelser.

Karaktergivning

Bedømmelsen foretages af to censorer samt én underviser fra skolen. Ud fra en helhedsvurdering i forhold til målene i uddannelsesbekendtgørelsen giver underviseren én karakter og de to censorer én samlet delkarakter.

Ved bedømmelsen overføres alle delkarakterer til de til vejledningen udarbejdede bedømmelseskemaer og den samlede eksamenskarakter beregnes jf. de angivne retningslinjer.

Bedømmelserne skal foretages efter en absolut vurdering, hvor elevens kvalifikationer alene sammenholdes med opfyldelsen af de faglige mål for uddannelsen.


Udgangspunktet er karakteren 12.

Karakter	Betegnelse	Beskrivelse	ECTS
12	Den fremragende præstation	Karakteren 12 gives for den fremragende præstation, der demonstrerer udtømmende opfyldelse af fagets mål, med ingen eller få uvæsentlige mangler.	A
10	Den fortrinlige præstation	Karakteren 10 gives for den fortrinlige præstation, der demonstrerer omfattende opfyldelse af fagets mål, med nogle mindre væsentlige mangler.	B
7	Den gode præstation	Karakteren 7 gives for den gode præstation, der demonstrerer opfyldelse af fagets mål, med en del mangler.	C
4	Den jævne præstation	Karakteren 4 gives for den jævne præstation, der demonstrerer en mindre grad af opfyldelse af fagets mål, med adskillige væsentlige mangler.	D
02	Den tilstrækkelige præstation	Karakteren 02 gives for den tilstrækkelige præstation, der demonstrerer den minimalt acceptable grad af opfyldelse af fagets mål.	E
00	Den utilstrækkelige præstation	Karakteren 00 gives for den utilstrækkelige præstation, der ikke demonstrerer en acceptabel grad af opfyldelse af fagets mål.	Fx
-03	Den ringe præstation	Karakteren -3 gives for den helt uacceptable præstation.	F

Det betyder, at man som bedømmer skal:

Kunne foretage en sikker fortolkning af fagets enkelte mål med udgangspunkt i beskrivelserne i de enkelte fags bekendtgørelser:

- Fortolkning af faglige mål indebærer, at man kan foretage en sikker aflæsning af hvad målet udtrykker
- Fortolke hvad det betyder i forhold til det fag, det niveau, og de elever, det er relevant for. Hvad skal de kunne?
- At man kan skelne mellem væsentlige og mindre væsentlige sider af en målopfyldelse
- At man kan skelne mellem forskellige grader af målopfyldelse.



Afrunding af karakter

Regler for af karakter og afrunding findes i BEK nr. 262 af 20/03/2007

Censorerne fastsætter censorkarakter efter drøftelse. I tilfælde af uenighed mellem censorerne fastsættes karaktererne som gennemsnittet af de enkelte bedømmelser afrundet til nærmeste karakter i karakterskalaen. Der rundes op, hvis gennemsnittet ligger midt mellem to karakterer.

Den endelige karakter fastsættes efter drøftelse mellem censorer og eksaminator.

Hvis censorer og eksaminator ikke er enige om en fælles bedømmelse, giver de hver en karakter. Karakteren for prøven er gennemsnittet af disse karakterer afrundet til nærmeste karakter i karakterskalaen. Hvis gennemsnittet ligger midt imellem to karakterer, er den endelige karakter nærmeste højere karakter, hvis censor har givet den højeste karakter, og ellers den nærmeste lavere karakter.

[BEK nr 262 af 20/03/2007 § 14 og §15](#)

Særlige forhold

Ved bortvisning af en elev gives der ikke karakter for den del af svendeprøven, hvori overtrædelsen er sket - heller ikke karakteren -03 Eleven kan ikke bedømmes i den del af prøven hvori han er bortvist. Det betyder, at:

- Det for den del af prøven hvorfra bortvisningen er fundet sted, ikke er dokumenteret, i hvilken grad eksaminanden opfylder de mål og krav, der er fastsat for faget og uddannelsen.
- Den fulde svendeprøve ikke er gennemført.
- Der ikke kan gives karakter for afsluttet svendeprøve.

I tilfælde hvor eleven uretmæssigt udebliver fra prøven gives karakteren -03 for den del af svendeprøven, hvorfra udeblivelsen er sket.

Eleven kan uanset bortvisning eller udeblivelse gennemføre svendeprøvens øvrige delprøver, hvor der skal foretages bedømmelse på normal vis.

Hvis eleven dumper:

Man har ret til omprøve i den/de delprøver der er dumpet

Skriftlig prøve: Har ret til omprøve

Projekt: Har ret til omprøve

Prøve i indregulering: Har ret til omprøve


Indstilling til ny eksamen

Hver delprøve (projekt, prøve i indregulering og skriftlig prøve) skal bestås. Hvis en elev ikke består en eller flere delprøver har eleven ret til omprøve i pågældende delprøve/-r.

I det tilfælde skal skolen i samarbejde med elev og praktikvirksomhed udarbejde en plan for supplerende skoleundervisning, supplerende oplæring i virksomheden samt omprøve. Hvis det indebærer forlængelse af uddannelsestiden skal Det Faglige Udvalg ansøges om forlængelse.

Omprøven afholdes snarest muligt, når eventuel supplerende skoleundervisning er afsluttet, og så vidt muligt senest inden afslutningen af uddannelsestiden.

Eleven kan normalt kun deltage i én omprøve. Hvis særlige forhold taler for det kan Det Faglige Udvalg afgøre, at en elev kan deltage i flere omprøver.



Bilag 1 - Kompetencemål for VVS-installationstekniker

- 1 Eleven kan udføre almindeligt forekommende installationer, tilslutning af installationer og anlæg til forsyningsnettet, kloaksystemet, vandafledning og forebyggelse af bl.a. vand- og stormskader.
- 2 Eleven kan montere almindeligt forekommende vvs-tekniske anlæg og systemer i bolig, erhverv og industri.
- 3 Eleven kan montere, reparere og udføre service på gasinstallationer, fyrede, ufyrede og vedvarende energiinstallationer samt vand, afløb og sanitet i bolig, erhverv, industri og anlæg.
- 4 Eleven kan montere, reparere, udføre service på og udskifte mekaniske og el-tekniske komponenter i vvs-installationer i bolig, erhverv, industri og anlæg.
- 5 Eleven kan montere, reparere og udføre service på styrings- og reguleringsautomatikker i bolig, erhverv, industri og anlæg.
- 6 Eleven kan montere og reparere præfabrikerede emner i tyndplade på bygninger, energi- og ventilationsanlæg i bolig, erhverv og industri.
- 7 Eleven kan anvende it til styring, indregulering, programmering, dataopsamling, montering og aflæsning samt til miljø-, energi-, indeklimate og støjmålinger.
- 8 Eleven kan planlægge, kvalitetssikre og dokumentere egne arbejdsopgaver samt anvende bruger- og installationsvejledninger på dansk og engelsk.
- 9 Eleven kan udføre eget arbejde under hensyn til gældende love, regler og standarder.
- 10 Eleven kan vejlede kunder om komfort og miljømæssige forhold i forbindelse med materiale- og komponentvalg, cleantech og det udførte arbejdes drift, vedligehold samt løbende service.
- 11 Eleven kan overføre kundens ideer og behov til innovative vvs-tekniske løsninger med enkle brugerflader for kunden.
- 12 Eleven kan beregne og give vejledning om energiforbrug og besparelspotentiale med henblik på energieffektivisering og -optimering samt valg af korrekte tekniske løsninger og vedvarende energiformer i bolig, erhverv og industri.
- 13 Eleven kan dimensionere, installere, udføre service på, fejlfinde og reparere vand- og afløbssystemer i bolig, erhverv, industri og anlæg.
- 14 Eleven kan installere og svejse trykfylde plastrør op til Ø200 mm i bolig, erhverv og industri
- 22 Eleven kan installere, programmere, udføre service på, fejlfinde og reparere velfærdsteknologiske og intelligente armaturer og sanitetskomponenter i bolig, erhverv og sundhedssektoren.
- 23 Eleven kan installere, svejse og lodde stålrør, rustfaste installationer og kobberinstallationer for gasarter i bolig, erhverv og industri.
- 24 Eleven kan installere og reparere sprinklersystemer i erhverv og industri.